














REFONTE DU SECTEUR LAURENTIDES

Liens structurants - Fin de semaine

LÉGENDE

-  Stationnement incitatif
-  Correspondance
-  Gare de train
-  Station de métro
-  Station du REM
-  Ligne express ou régionale
Lignes à destination d'un métro, d'un terminus ou d'autres destinations importantes, circulant principalement en heures de pointe ou lignes reliant plusieurs municipalités
-  Ligne locale
Lignes de proximité circulant principalement à l'intérieur d'un secteur
-  Ligne de métro
-  REM
-  Train de banlieue
-  Zone de desserte pour lignes express ou régionales
-  Zone de desserte pour lignes locales
-  Zone de desserte pour lignes sur réservation

HORAIRE DE FIN DE SEMAINE

Ligne	Heures	Fréquence (min.)
E1	6h - 0h	30
E6	8h - 23h	60
E9	8h - 23h	60
E12	8h - 23h	60
E13	8h - 0h	60*
E14	8h30 - 21h	60*
E16	7h30 - 21h30	60*

* Niveau de service du dimanche